



Chaussures médicales, paramédicales & de confort



PRINTEMPS - ÉTÉ

2021



FLD, le savoir-faire de la chaussure



Notre entreprise est l'héritière d'un passé récent où Puyoô, dans le Sud-Ouest de la France, tressait le lin utilisé pour la fabrication des espadrilles. C'est une tradition ouvrière locale et forte qui lui a permis de perpétuer un savoir-faire : l'artisanat de la chaussure.


Implantée depuis 1974, FLD s'est spécialisée dans les chaussures médicales, paramédicales et de confort. Elle s'inscrit dans une démarche permanente d'innovation et a fait du confort et de l'esthétisme une exigence.

Mais l'entreprise défend aussi et avant tout le « Mieux Marcher, Mieux Vivre ».

En appliquant les recommandations de nos équipes de podologue-orthésistes et des professionnels de santé, chacun de nos modèles bénéficie d'une forme, d'une semelle, d'un matériau (cuir, textile, ou microfibre) et de systèmes de fermeture, réglages et maintien spécifiquement étudiés, dessinés et sélectionnés afin de :



- **répondre aux besoins des pieds douloureux, sensibles ou convalescents**
- **faciliter le chaussage et l'ajustement de la chaussure à chaque pied**
- **limiter tout risque de lésions**
- **faciliter les cicatrisations**
- **sécuriser la marche**
- **apporter des solutions pratiques (lavage, semelles internes amovibles)**



Qualité **CONFORT**
Innovation SAVOIR-FAIRE



Masques à usage non sanitaire



Réf. MTO1 et MTO4

Tri-couche, classé Catégorie 1

Maintien : élastiques tour d'oreilles

Matières : dessus et doublure 100% coton, intermédiaire non tissé 100% polyester

Couleur : écru

Vendu par lot de 100



Réf. MTT1 et MTT4

Tri-couche, classé Catégorie 1

Maintien : élastique tour de tête

Matières : dessus et doublure 100% coton, intermédiaire non tissé 100% polyester

Couleur : écru

Vendu par lot de 100



Réf. MTT3

Mono-couche, classé Catégorie 1

Maintien : élastique tour de tête

Matière : non tissé, 100% polyester

Couleur : écru

Vendu par lot de 100



MIEUX MARCHER, mieux vivre ![®]



LE SAVOIR-FAIRE DE NOS PODO-ORTHÉSISTES À VOTRE SERVICE :



Au contact quotidien des patients

Ils renforcent la connaissance de l'évolution de la marche selon les pathologies. Cette proximité et la diversité des affections suivies, nous permettent d'enrichir nos gammes de modèles toujours plus performants. Attentifs et très à l'écoute des patients, ils transmettent à notre équipe R&D, leurs attentes et les pistes de recherche à travailler, thérapeutique ou esthétique.

Plus de 10 ans de consultations au service de la recherche

Ce recueil a permis bon nombre d'ajustements essentiels pour le confort, le maintien d'un bien-être postural et la convalescence des marcheurs. Proches des patients, nos podo-orthésistes suivent les évolutions des habitudes et des pratiques de marche ou de sport. Leurs outils permettent d'élaborer précisément et scientifiquement les diagnostics dont le condensé donne une idée exacte des modifications morphologiques à venir. Les conséquences et les impacts de ces changements, tant au niveau du pied que de l'ensemble de la posture du corps, sont analysés avec l'équipe de R&D pour élaborer de nouveaux modèles.

Le choix des matières : une étape clef de la collaboration thérapeutes et R&D

Leurs travaux ont confirmé l'importance capitale du choix des matières. Qu'il s'agisse d'un textile, d'un cuir ou d'une micro-fibre, il est impératif qu'ils répondent à des critères de :

Souplesse & élasticité

Pour accompagner les évolutions morphologiques du pied

Douceur & aérations

Pour faciliter le contact avec les zones douloureuses, éviter les frottements et permettre la respiration de la peau

Solidité & robustesse

La qualité, pour des chaussures qui assurent le maintien du pied



Notre créativité esthétique

- N°1 Français de la création-conception de chaussures médicales, paramédicales et de confort.
- Recherche de l'élégance avec des matières de haute technicité.
- Développement et évolution permanent de collections alliant beauté, confort et élégance.
- Déclinaison Hommes-Femmes toutes saisons.

Notre savoir-faire Marketing

Au service des professionnels de santé et des particuliers:

- Outils de promotion : catalogues, affiches, site Internet, salons, PLV.
- Site Internet avec un espace dédié aux professionnels, sur www.fld.fr.
- Page Facebook au contact des consommateurs.
- Show room permanent au siège de Puyoô.

Notre savoir-faire médical & technologique

- Service R&D en veille technique, médicale, technologique...
- Expérience médicale d'une équipe de podo-orthésistes en lien avec les médecins.
- Technologies brevetées.

Notre démarche qualité certifiée

- AFAQ ISO9001/ version 2015.
- Exigence de matériaux de qualité et certifiés origine Europe.
- Exigence des procédés de fabrication (sur-mesure, séries...).
- Exigence du design, de l'ergonomie, du service.



Orthopédie

Vous êtes :

**Pharmacien | Orthopédiste | Pédicure/Podologue
Podo-Orthésiste | Prothésiste-Orthésiste**

Vous souhaitez diversifier ou renforcer votre activité, développer ou créer votre propre secteur Orthopédie.

Bénéficiez de notre savoir-faire pour répondre aux besoins de votre patientèle en matière de semelles orthopédiques. Reposez-vous sur nos compétences et plus de 10 ans d'expérience. Nous fabriquons, pour vous, les semelles de vos patients !

Contactez notre spécialiste : 05 59 65 14 61 ou phone1@fld.fr

Notre savoir-faire 2|4|5

Masques à usage non sanitaire 3



Gamme Confort

Adour **8 à 9**

Pulman **10 à 11**

Bruman **12 à 13**

Le Confort « atout » prix 14



Gamme CHUT

Adour **16 à 37**

Pulman **38 à 45**

Bruman **46 à 56**



Gamme CHUP

Adour **57 à 59**

Accessoires 60 à 61

Fins de séries 62 à 63

Références et pédimètres 64 à 66

PLV 67

Coordonnées Au dos



Confort

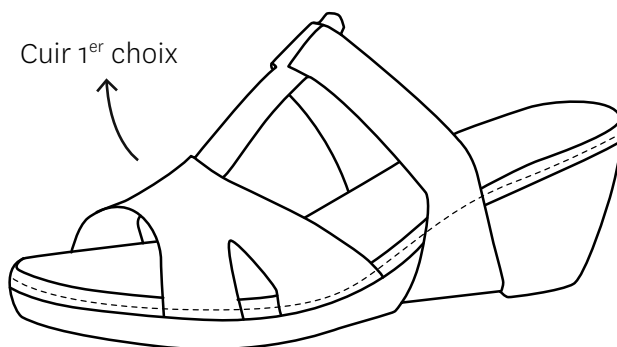
E
M
M
A
G

Cuir et confort en toute élégance

CHAUSSURES

adour®

- Axe de l'avant-pied de la chaussure déporté vers l'intérieur afin de réduire les contraintes
- Aucune couture intérieure saillante
- Semelle externe souple et légère
- Talon avec excellente assise et hauteur adaptée
- Grandes ouvertures et réglages multiples
- Nombreux modèles extensibles, avec zones élastiques ou cuir souple
- Cuir de 1^{ère} qualité




AD-2363
35 au 42



AD-2280-D
35 au 39

AD-2364
35 au 42



AD-2282
35 au 40



AD-2284
36 au 40

Plaisir de la marche retrouvé

CHAUSSURES

PULMAN®

- Ouverture maximale pour l'introduction du pied, adaptée à toutes morphologies et pathologies
- Semelle interne amovible
- Protection anti-microbienne (traitements Sanitized®)
- Textile Razetti® ou micro-fibres pour faciliter la respiration de la peau et les mouvements des pieds
- Réglages multiples
- Semelle externe antidérapante, souple, légère, isolante et silencieuse



NEW SUN
35 au 48



NEW CITY
35 au 48



NEW EASY
35 au 48



NEW STYL
35 au 48



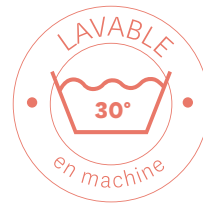
NEW CONFORT
35 au 48



NEW LAUREL
35 au 48



NEW SKIF
35 au 48



LAUREL X-TRA
35 au 48



CONFORT X-TRA
35 au 48



CITY X-TRA
35 au 48

Confort maximum à prix mini

CHAUSSURES

bruman®

- Souplesse et légèreté
- Grandes ouvertures et réglages multiples
- Nombreux modèles extensibles, avec zones élastiques ou matériaux souples



BR-3150-B
36 au 42



BR-3142-B
35 au 42



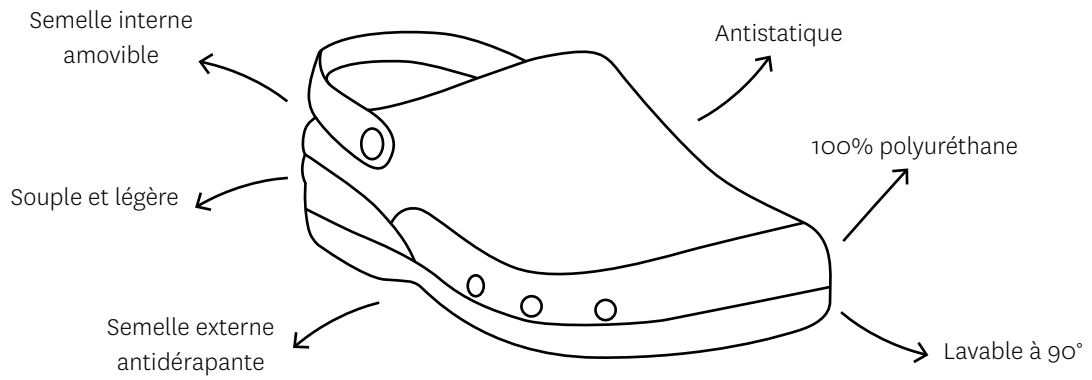
BR-3234
35 au 42



BR-3211
36 au 41



BR-3210
35 au 42



BR-4000

34 au 47

Doubles pointures / Ni repris, ni échangé
*Selon la norme EN-ISO-20347 SRC+E+OB



Modèle décliné en 3 coloris



BLANC



GRIS



NOIR



BR-3181
36 au 40



BR-3116-B
36 au 40

LE CONFORT

« atout » prix

Participation possible de la Sécurité Sociale

Les Chaussures thérapeutiques à Usage Temporaire (CHUT), et Chaussures thérapeutiques à Usage Prolongé (CHUP), qui peuvent être pris en charge par la Sécurité Sociale, sont des dispositifs médicaux d'appoint. Ils sont utilisés dans les cas d'affections articulaires et cutanées relevant de pathologies diabétiques, vasculaires, rhumatologiques, traumatologiques et neurologiques incompatibles avec le port de chaussures classiques du commerce.

Ces chaussures sont reconnues d'intérêt pour la santé publique car une attention particulière est portée à la morphologie des pieds souffrant de différentes affections :

- Volume chaussant, ouverture facilitée, élasticité ou encore possibilité de moduler les réglages sont de vrais atouts pour retrouver le plaisir de la marche
- Le choix des matériaux sélectionnés apporte un confort ainsi que les conditions favorables à la cicatrisation des plaies et l'évitement de lésions

Nos modèles CHUT et CHUP sont agréés et pris en charge par la Sécurité Sociale.

Nous accompagnons les revendeurs de matériel médical, les pharmaciens, les podologues, les podo-orthésistes qui recommandent et distribuent les chaussures ADOUR®, PULMAN®, et BRUMAN®.

DE NOMBREUX OUTILS ET SERVICES SONT MIS À LEUR DISPOSITION :



Site Internet

Commande en ligne, bons de retours, duplicatas de factures...



Conseils de modèles

selon pathologies, rappels des informations commerciales



Certification AFAQ ISO 9001 version 2015

garantie de qualité



CHUT

Chaussures à Usage Temporaire

E
M
M
A
G

**Confort, praticité
et esthétique**

CHAUSSURES


adour[®]

- **Gamme ADOUR** : adaptée et conseillée dans les cas de pathologies diabétiques, rhumatologiques, vasculaires et traumatologiques
- **Gamme ADOUR ULTRA** : 12,5% de volume chaussant en plus



CHUT Alpha B
35 au 42

CHUT Alpha
35 au 42



NOIR



BORDEAUX



BEIGE

Modèle décliné en 3 coloris



CHUT Alpha E
35 au 42



CHUT Alpha D
35 au 42



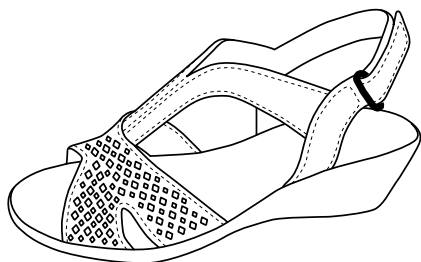
CHUT Alpha C
35 au 42



BRONZE




CHUT AD-2332
35 au 42



ARGENT



CHUT AD-2335
35 au 42



CHUT AD-2179-G
35 au 42



NOIR

BRONZE

ROUGE

ARGENT

Modèle décliné en 4 coloris



CHUT AD-2179-C
35 au 42



CHUT AD-2179-D
35 au 42



CHUT AD-2179-E
36 au 40



CHUT AD-2191-F
35 au 42



CHUT-AD-2368
35 au 42



CHUT AD-2191-D
35 au 42



CHUT AD-2191-E
35 au 42



CHUT AD-2310-B
35 au 42



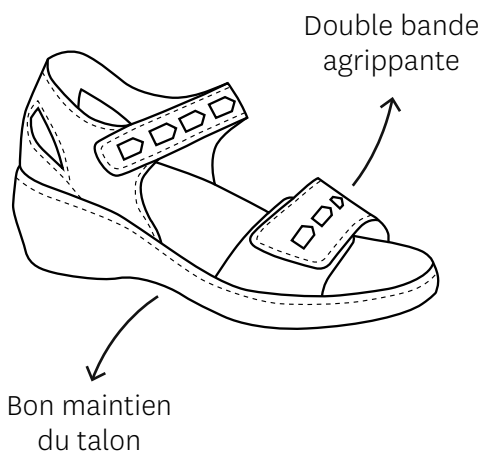
CHUT-AD-2366
35 au 42




CHUT AD-2310
35 au 42




CHUT AD-2309
35 au 42





CHUT AD-2356
35 au 42

CHUT AD-2349
35 au 42



CHUT AD-2228
37 au 42



CHUT AD-2228-B
36 au 40



CHUT AD-2228-C
35 au 42



CHUT AD-2181-D
35 au 42



CHUT-AD-2181-E
35 au 42



CHUT AD-2181-C
37 au 40



CHUT AD-2181
35 au 42



CHUT AD-2279
36 au 40



CHUT AD-2279-B
36 au 41




CHUT AD-2230-B

37 au 40



CHUT AD-2313

35 au 39



CHUT AD-2311

35 au 42



CHUT AD-2313-B

35 au 42



CHUT AD-2311-B

35 au 42



CHUT AD-2365
35 au 42



CHUT AD-2316
35 au 42



CHUT AD-2022-F
35 au 42



CHUT AD-2022-E
35 au 42



CHUT AD-2022
35 au 42



Modèle décliné en 2 coloris



CHUT AD-2022-C
36 au 40



CHUT AD-2022-D
35 au 42



CHUT AD-2362
35 au 42



CHUT-AD-2227-C
35 au 42



CHUT AD-2315-B
35 au 42



CHUT AD-2315
35 au 42



CHUT AD-2227-B
37 au 40

NOUVEAU



CHUT AD-2243-C
35 au 42



CHUT AD-2243-B
35 au 42



CHUT AD-2305-B
35 au 42



CHUT AD-2355
35 au 42





CHUT AD-2367
35 au 42



CHUT AD-2303-B
35 au 42



CHUT AD-2303
35 au 42

CHUT AD-2169-C
35 au 42





CHUT AD-2353

35 au 42



CHUT-GALA

35 au 42



CHUT AD-2268

35 au 42



CHUT AD-2271

35 au 42



CHUT AD-2161-C
35 au 42



CHUT-GALA-ULTRA
35 au 42

Modèles homme



CHUT AD-2160
39 au 46



CHUT AD-2269
35 au 45



CHUT AD-2160-B
39 au 46




CHUT AD-2198-B
39 au 46



CHUT AD-2360
39 au 46

CHUT AD-2319-C
39 au 46



CHUT AD-2318
39 au 43



CHUT AD-2319
39 au 46



NOUVEAU



CHUT CEYLAN
39 au 46



CHUT CEYLAN-B
39 au 45



CHUT AD-2369
39 au 46



CHUT AD-2020
39 au 46

CHUT AD-2281-C
39 au 46



CHUT AD-2281
39 au 46



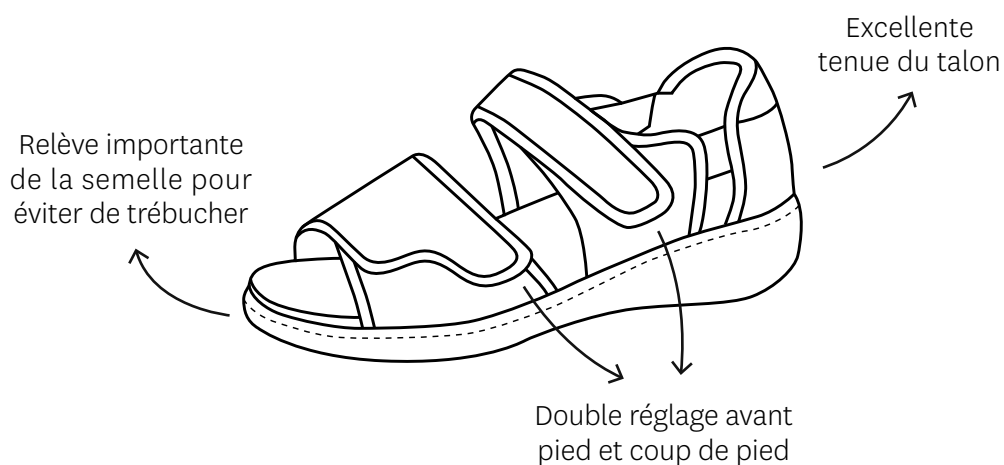
CHUT AD-2281-B
39 au 46

Favoriser la marche, diminuer les douleurs

CHAUSSURES

PULMAN®

- **Gamme HEEL** : conciliant confort et légère fantaisie avec un petit talon
- **Gamme NEW** : conseillée pour les pathologies diabétiques, rhumatologiques, vasculaires, traumatologiques, et neurologiques, elles apportent un confort étudié et protecteur
- **Gamme XTRA** : 25% de volume chaussant en plus (jusqu'à 11 cm de large) pour répondre aux exigences des pieds volumineux (oedèmes, éléphantiasis, bandages...) ou souffrant de déformations importantes



CHUT PU-1096-A
35 au 42



CHUT PU-1098
35 au 42

CHUT PU-1096-C
35 au 42





CHUT PU-1123
35 au 42




CHUT PU-1130
35 au 42



CHUT PU-1100-B
35 au 42

CHUT PU-1124
35 au 42



CHUT PU-1110-C
35 au 42





CHUT PU-1132
35 au 42



CHUT HEEL-NATUREL
35 au 42



CHUT PU-1087
35 au 42



CHUT PU-1054-B
36 au 40



CHUT PU-1099
35 au 41

CHUT PU-1128
35 au 42



CHUT PU-1004
35 au 48



CHUT PU-1018
35 au 48



CHUT-NEW-LEIDEN
35 au 48



CHUT NEW-REMEDIAL FERMÉ
35 au 48



CHUT NEW-RELAX
35 au 48



CHUT NEW-REMEDIAL OUVERT
35 au 48



CHUT NEW-HARLEM
35 au 48



CHUT NEW-SCORE
35 au 48



CHUT NEW-TIME
35 au 48



CHUT NEW-FUN
35 au 48



**CHUT REMEDIAL-
XTRA-FERMÉ**
35 au 48



CHUT TIME-XTRA
35 au 48



CHUT SAY-XTRA
35 au 48



CHUT LEIDEN-XTRA
35 au 48



CHUT FUN-XTRA
35 au 48



CHUT RELAX-XTRA
35 au 48



CHUT HARLEM-XTRA
35 au 48

**Grand volume,
petit prix**

CHAUSSURES

bruman[®]

- **Gamme cuir** : avec un choix de matières techniques, permet d'associer extensibilité et souplesse
- **Gamme textile** : grâce à des textiles spécialement sélectionnés et approuvés par des professionnels de santé, favorise la respiration de la peau afin d'aider à la guérison de plaies ou au retardement de lésions



CHUT BR-3200

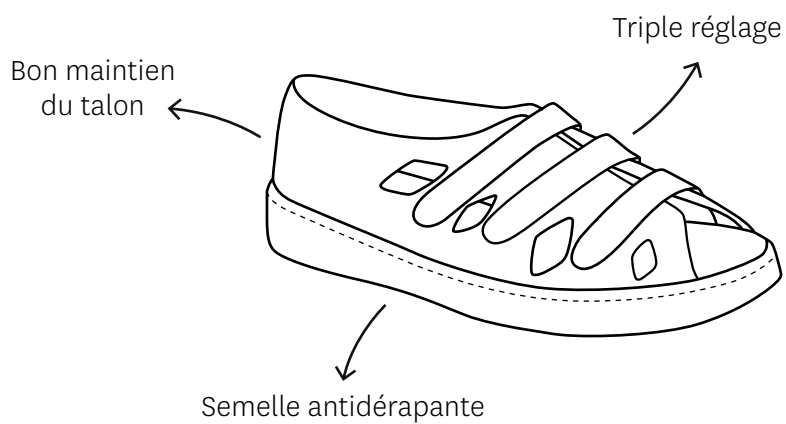
35 au 42



CHUT BR-3203

35 au 42

CHUT BR-3201
35 au 42



CHUT BR-3205

35 au 42



CHUT BR-3205-B

35 au 48



CHUT BR-3167-E

35 au 42



CHUT BR-3168-B

35 au 45



CHUT BR-3071-B

35 au 48



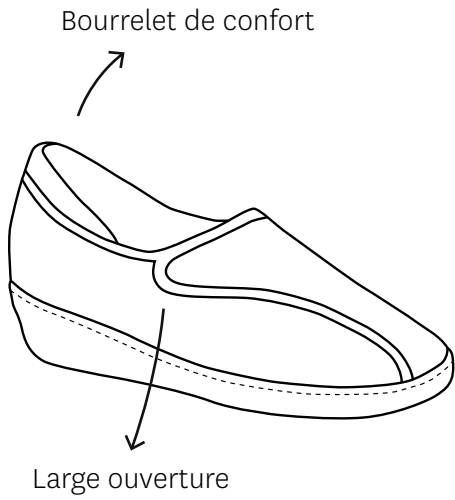
CHUT BR-CHORUS

35 au 42



CHUT BR-3071-C

35 au 46



CHUT BR-3206
35 au 42





TAUPE

GRIS

Modèle décliné en 2 coloris



CHUT BR-3204

39 au 46

CHUT BR-3204-C

39 au 46



CHUT BR-3033

35 au 48



CHUT BR-3033-B

35 au 48



CHUT BR-3043
35 au 45



CHUT COOL
35 au 45



CHUT MIXT
35 au 45



CHUT NICE
35 au 45



CHUT DIESE
35 au 45



CHUT BR-3095-C
35 au 42





CHUT BR-3231

35 au 42



CHUT BR-3047

35 au 42



CHUT BR-3163

35 au 42



CHUT BR-3016

35 au 42



CHUT BR-3169-B
35 au 42



CHUT BR-3140
35 au 42

CHUT BR-3214-C
35 au 42



CHUT BR-3214-D
35 au 42






CHUT BR-3233
35 au 42



CHUT BR-3232
35 au 42



CHUT BR-3235
35 au 42



CHUT BR-3138

35 au 39



CHUT BR-3138-F

35 au 42



CHUT BR-3039-B

35 au 42



CHUT BR-3039

35 au 42



CHUT BR-3039-C

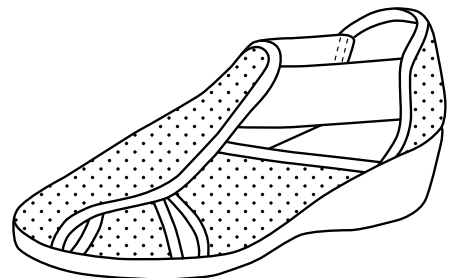
35 au 42



CHUT BR-3104-E
35 au 42



CHUT BR-3104-D
35 au 42



CHUT BR-3152-D
35 au 42



CHUT BR-3196
35 au 42



CHUT BR-3152-E
35 au 42



CHUT BR-3196-B
35 au 42



CHUP

Chaussures à Usage Permanent

E
M
M
A
G

Grande technicité sans couture saillante

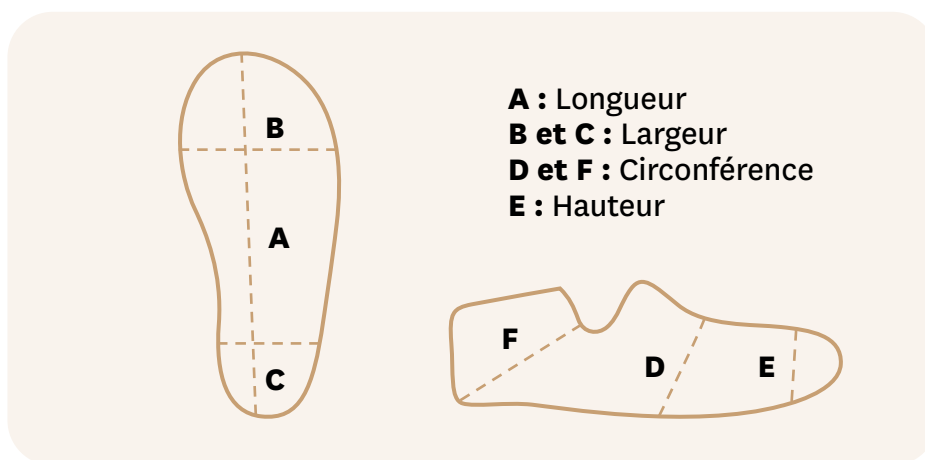
CHAUSSURES

adour®

Une aide efficace à la cicatrisation des plaies et à la reprise de la marche.

Chaque besoin thérapeutique est pris en considération :

- Cuir pleine fleur
- Forme arrondie de l'avant-pied
- Semelle souple ou semelle rigide selon les besoins (Modèle AIRE)
- Variation du volume au niveau des orteils (Modèles DAX et DOUAI)



Code LPP : 2112217



AIRE 1 - Semelle souple
Chaussures basses
à usages prolongés

Modèle FEMME • 35 au 42

	35	36	37	38	39	40	41	42
A	226	233	239	246	253	260	266	273
B	76	78	81	83	85	86	90	91
C	48	49	560	51	53	54	55	56
D	215	220	225	230	235	240	245	250
E	30	30	31	31	31	32	32	32
F	300	310	320	330	335	345	350	360



DAX

Chaussures basses à usages prolongés

Modèle UNISEXE • 35 au 48
3 variations de volumes
(orteils, coup de pied)

Code LPP : 2109238



DOUAI

Chaussures montantes à usages prolongés

Modèle UNISEXE • 35 au 48
3 variations de volumes
(orteils, coup de pied)

Code LPP : 2182614



VERSION D

	35	36	37	38	39	40	41	42	43	44	45	46	47	48
A	228	235	241	247	254	260	267	273	280	286	293	300	307	313
B	97	98	99	100	101	103	105	106	108	110	112	113	114	115
C	60	61	63	64	65	66	67	68	69	70	71	73	75	77
D	230	235	240	245	250	255	260	265	270	275	280	285	290	295
E	26	26	27	27	28	29	29	29	30	30	31	31	33	33
F	295	305	315	325	335	345	350	360	370	380	390	400	410	420

VERSION E

	35	36	37	38	39	40	41	42	43	44	45	46	47	48
A	228	235	241	247	254	260	267	273	280	286	293	300	307	313
B	97	98	99	100	101	103	105	106	108	110	112	113	114	115
C	60	61	63	64	65	66	67	68	69	70	71	73	75	77
D	250	255	260	265	270	275	280	285	290	295	300	305	310	315
E	32	32	33	33	33	34	34	35	36	36	37	37	38	39
F	310	320	330	340	350	360	370	380	390	400	410	420	430	440

VERSION F

	35	36	37	38	39	40	41	42	43	44	45	46	47	48
A	228	235	241	247	254	260	267	273	280	286	293	300	307	313
B	97	98	99	100	101	103	105	106	108	110	112	113	114	115
C	60	61	63	64	65	66	67	68	69	70	71	73	75	77
D	275	280	285	290	295	300	305	310	315	320	325	330	335	340
E	40	40	41	41	42	42	43	43	43	44	45	46	47	48
F	310	320	330	340	350	360	370	380	390	400	410	420	430	440

Accessoires

Hygiène & confort des pieds



SEMELLE ANTI-MYCOSES ANTIBACTÉRIES, ANTI-ODEURS

Sur charbon actif
Du 35 au 47
Réf. 182



SEMELLE PEAU, VOÛTE PLANTAIRE

Peau sur coussin,
spéciale talons hauts
Du 35 au 41
Réf. 175



SEMELLE THERMIQUE ANTIDÉRAPANTE Protection contre le froid et l'humidité

Matières : 100% laine naturelle au
contact du pied avec intercalaire en
mousse et film aluminisé antidérapant
Du 36 au 47
Réf. 176



TALONNETTES LIÈGE Compense et rehausse Adhésives

Matière : dessus cuir
4 tailles : 35/37, 38/40, 41/43, 44/46
2 épaisseurs :
Réf. 515 (5 mm)
Réf. 517 (10 mm)



PACK ANTI ALLERGIE aux fibres synthétiques

Matières : 100 % fibre naturelle d'Ecosse
Version mi-mollet, noir, beige et anthracite

3 tailles : 41/42, 43/44, 45/46

Réf. 233

Version Socquette, noir et blanc

Maille fantaisie

2 tailles : 37/38, 39/40

Réf. 256



PACK JAMBES SENSIBLES Sans compression

Matières : 78% fil d'Ecosse, 20% polyamide, 2% élasthane
Version mi-mollet, noir et taupe

Maille unie

3 tailles : 41/42, 43/44, 45/46

Réf. 384

Version mi-mollet, noir et écru

Maille irlandaise

2 tailles : 37/38, 39/40

Réf. 387

Les fins de séries

Modèles disponibles jusqu'à épuisement des stocks (ni repris, ni échangés)



AD-2036 • 36-42



AD-2046 • 35 au 40



AD-2047 • 37 au 38



AD-2050 • 35 au 41



AD-2093 • 35 au 42



AD-2103 • 37 au 39



AD-2105 • 35 au 39



AD-2110 • 37 au 40



AD-2123 • 35 au 42



AD-2129 • 37 au 39



AD-2144 • 38 au 40



AD-2145-B • 36 au 42



AD-2170 • 35 au 42



AD-2191-B • 36 au 42



AD-2192 • 35 au 42



AD-2221 • 35 au 48



AD-2227 • 36-40



AD-2230 • 37 au 40



AD-2252-B • 35 au 39



AD-2275 • 35 au 42



AD-2280-A • 36 au 41



AD-2280-B • 35 au 38



AD-2280-C • 36 au 39



AD-2308 • 35 au 42



GALA • Gris / 37 au 42
Marron & Beige / 35 au 42



BR-3050 • 37 au 40



BR-3056 • 37 au 48



BR-3058 • 36 au 42



BR-3092 • 36-40



BR-3096-B • 36 au 40



BR-3101 • 36 au 40



BR-3105 • 36 au 42



BR-3106 • 35 au 42



BR-3108 • 41 au 44



BR-3138-B • 35 au 42



BR-3152 • 36 au 42



BR-3176 • 38 au 40



FOUGERES • 36 au 39



PU-1012 • 35 au 42



PU-1020-B • 36 au 48



PU-1030 • 35 au 48



PU-1055 • 35 au 42



PU-1059 • 35 au 48



PU-1061 • 43 au 46



PU-1067 • 35 au 48



PU-1077 • 36 au 48



PU-1088 • 37 au 41



PU-1092 • 38 au 48

Modèles & pédimètres



Confort	AD 2280 D	-	8
Confort	AD 2282	D3	9
Confort	AD 2284	D3	9
Confort	AD 2363	-	8
Confort	AD 2364	C5	9
CHUT	AD 2020	F3	36
CHUT	AD 2022	C10	27
CHUT	AD 2022 C	C10	27
CHUT	AD 2022 D	C10	27
CHUT	AD 2022 E	C10	27
CHUT	AD 2022 F	C10	27
CHUT	AD 2160	F8	33
CHUT	AD 2160 B	F8	33
CHUT	AD 2161 C	F8	33
CHUT	AD 2169 C	F4	31
CHUT	AD 2179 C	C3	19
CHUT	AD 2179 D	C3	19
CHUT	AD 2179 E	C3	19
CHUT	AD 2179 G	C3	19
CHUT	AD 2181	C5	24
CHUT	AD 2181 C	C5	24
CHUT	AD 2181D	C5	24
CHUT	AD 2181E	C5	24
CHUT	AD 2191 D	C3	20
CHUT	AD 2191 E	C3	20
CHUT	AD 2191 F	C3	20
CHUT	AD 2198 B	F8	33
CHUT	AD 2227 B	C10	28



CHUT	AD 2227 C	C10	28
CHUT	AD 2228	C5	23
CHUT	AD 2228 B	C5	23
CHUT	AD 2228 C	C5	23
CHUT	AD 2230 B	C5	25
CHUT	AD 2243 B	F6	29
CHUT	AD 2243 C	F6	29
CHUT	AD 2268	F7	32
CHUT	AD 2269	F8	33
CHUT	AD 2271	F7	32
CHUT	AD 2279	C5	24
CHUT	AD 2279 B	C5	24
CHUT	AD 2281	C9	37
CHUT	AD 2281 B	C9	37
CHUT	AD 2281C	C9	37
CHUT	AD 2303	F9	30
CHUT	AD 2303 B	F9	30
CHUT	AD 2305 B	F6	29
CHUT	AD 2309	C3	21
CHUT	AD 2310	C3	21
CHUT	AD 2310 B	C3	21
CHUT	AD 2311	C5	25
CHUT	AD 2311 B	C5	25
CHUT	AD 2313	C5	25
CHUT	AD 2313 B	C5	25
CHUT	AD 2315	C10	28
CHUT	AD 2315 B	C10	28
CHUT	AD 2316	A2	26



CHUT	AD 2318	A1	35
CHUT	AD 2319	A1	35
CHUT	AD 2319 C	A1	35
CHUT	AD 2332	C3	18
CHUT	AD 2335	C3	18
CHUT	AD 2349	C11	23
CHUT	AD 2353	F7	32
CHUT	AD 2355	F6	29
CHUT	AD 2356	C11	22
CHUT	AD 2360	A1	34
CHUT	AD 2362	C10	28
CHUT	AD 2365	A2	26
CHUT	AD 2366	C3	21
CHUT	AD 2367	F9	30
CHUT	AD 2368	C3	20
CHUT	AD 2369	C6	36
CHUT	ALPHA	C2	16
CHUT	ALPHA B	C2	16
CHUT	ALPHA C	C2	17
CHUT	ALPHA D	C2	17
CHUT	ALPHA E	C2	17
CHUT	CEYLAN	C6	36
CHUT	CEYLAN B	C6	36
CHUT	GALA	F7	32
CHUT	GALA ULTRA	F5	33
CHUP	AIRE	-	58
CHUP	DAX	-	59
CHUP	DOUAI	-	59

	A1	A2	C2	C3	C5	C6	C9	C10	C11	CP2
35		23,40 CM	22,70 CM	22,30 CM	22,80 CM	23 CM		23 CM	22,30 CM	22,70 CM
36		24,10 CM	23,40 CM	23 CM	23,40 CM	23,70 CM		23,70 CM	23,00 CM	23,30 CM
37		24,80 CM	24,10 CM	23,70 CM	24,10 CM	24,40 CM		24,40 CM	23,70 CM	23,90 CM
38		25,50 CM	24,80 CM	24,40 CM	24,80 CM	25,00 CM		25,00 CM	24,45 CM	24,50 CM
39	26,40 CM	26,20 CM	25,50 CM	25,10 CM	25,50 CM	25,70 CM	25,60 CM	25,70 CM	25,15 CM	25,10 CM
40	27,10 CM	26,90 CM	26,20 CM	25,80 CM	26,20 CM	26,40 CM	26,30 CM	26,40 CM	25,80 CM	25,70 CM
41	27,80 CM	27,60 CM	26,90 CM	26,50 CM	26,90 CM	27,10 CM	27 CM	27,10 CM	26,50 CM	26,30 CM
42	28,50 CM	28,30 CM	27,60 CM	27,20 CM	27,60 CM	27,80 CM	27,70 CM	27,80 CM	27,10 CM	27,00 CM
43	29,20 CM					28,50 CM	28,40 CM			
44	29,70 CM					29,20 CM	29,10 CM			
45	30,60 CM					29,90 CM	29,80 CM			
46	31,30 CM					30,60 CM	30,50 CM			
47										
48										

Modèles & pédimètres



Confort	CITY XTRA	S2	11
Confort	CONFORT XTRA	S2	11
Confort	LAUREL XTRA	S2	11
Confort	NEW CITY	D3	10
Confort	NEW CONFORT	D3	11
Confort	NEW EASY	D3	10
Confort	NEW LAUREL	D3	11
Confort	NEW SKIF	D3	11
Confort	NEW STYL	D3	10
Confort	NEW SUN	D3	10
CHUT	FUN XTRA	S2	45
CHUT	HARLEM XTRA	S2	45
CHUT	HEEL NATUREL	D2	42
CHUT	LEIDEN XTRA	S2	45



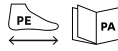
CHUT	NEW FUN	S1	44
CHUT	NEW HARLEM	S1	44
CHUT	NEW LEIDEN	S1	44
CHUT	NEW RELAX	S1	44
CHUT	NEW REMEDIAL FERME	S1	44
CHUT	NEW REMEDIAL OUVERT	S1	44
CHUT	NEW SCORE	S1	44
CHUT	NEW TIME	S1	44
CHUT	PU 1004	D3	43
CHUT	PU 1018	D3	43
CHUT	PU 1054 B	D2	42
CHUT	PU 1087	D2	42
CHUT	PU 1096A	C5	38



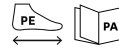
CHUT	PU 1096C	C5	39
CHUT	PU 1098	C5	38
CHUT	PU 1099	D2	42
CHUT	PU 1100 B	C5	40
CHUT	PU 1100C	CP2	41
CHUT	PU 1123	S1	40
CHUT	PU 1124	F9	41
CHUT	PU 1128	A2	43
CHUT	PU 1130	C5	40
CHUT	PU 1132	D2	42
CHUT	RELAX XTRA	S2	45
CHUT	REMEDIAL XTRA FERME	S2	45
CHUT	SAY XTRA	S2	45
CHUT	TIME XTRA	S2	45

D2	D3	F3	F4	F6	F7	F8	F9	S1	S2
23 CM	23,60 CM		23,20 CM	23 CM	23,20 CM	24,20 CM	24,00 CM	23,60 CM	23,40 CM
23,70 CM	24,30 CM		23,90 CM	23,70 CM	23,90 CM	24,86 CM	24,70 CM	24,30 CM	24,10 CM
24,30 CM	24,90 CM	25,20 CM	24,50 CM	24,30 CM	24,50 CM	25,52 CM	25,40 CM	24,90 CM	24,70 CM
25 CM	25,60 CM	25,90 CM	25,20 CM	25 CM	25,20 CM	26,18 CM	26,10 CM	25,60 CM	25,40 CM
25,70 CM	26,30 CM	26,60 CM	25,90 CM	25,70 CM	25,90 CM	26,85 CM	26,70 CM	26,30 CM	26,10 CM
26,30 CM	26,90 CM	27,30 CM	26,50 CM	26,30 CM	26,50 CM	27,51 CM	27,40 CM	26,90 CM	26,70 CM
27 CM	27,60 CM	27,90 CM	27,20 CM	27 CM	27,20 CM	28,17 CM	28,10 CM	27,60 CM	27,40 CM
27,70 CM	28,30 CM	28,60 CM	27,90 CM	27,70 CM	27,90 CM	28,83 CM	28,80 CM	28,30 CM	28,10 CM
	28,90CM	29,30 CM				29,49 CM		28,90CM	28,70 CM
	29,60 CM	29,90 CM				30,15 CM		29,60 CM	29,40 CM
	30,30 CM	30,60 CM				30,82 CM		30,30 CM	30,10 CM
	30,90 CM	31,30 CM				31,48 CM		30,90 CM	30,70 CM
	31,60 CM	31,90 CM				32,14 CM		31,60 CM	31,40 CM
	32,30 CM	32,60 CM				32,80 CM		32,30 CM	32,10 CM

Modèles & pédimètres



Confort	BR 3116 B	-	13
Confort	BR 3142 B	-	12
Confort	BR 3150 B	B5	12
Confort	BR 3181	-	13
Confort	BR 3210	-	12
Confort	BR 3211	-	12
Confort	BR 3234	C5	12
Confort	BR 4000	-	13
CHUT	BR 3016	B6	52
CHUT	BR 3033	S3	50
CHUT	BR 3033 B	S3	50
CHUT	BR 3039	B6	55
CHUT	BR 3039 B	B6	55
CHUT	BR 3039 C	B6	55
CHUT	BR 3043	S3	51
CHUT	BR 3047	B6	52
CHUT	BR 3071 B	S3	48
CHUT	BR 3071 C	S3	48



CHUT	BR 3095 C	S3	51
CHUT	BR 3104 D	B3	56
CHUT	BR 3104E	B3	56
CHUT	BR 3138	B6	55
CHUT	BR 3138F	B6	55
CHUT	BR 3140	B1	53
CHUT	BR 3152 D	B3	56
CHUT	BR 3152 E	B3	56
CHUT	BR 3159C	B6	49
CHUT	BR 3163	B6	52
CHUT	BR 3167 E	S3	49
CHUT	BR 3167G	B6	49
CHUT	BR 3168 B	S3	48
CHUT	BR 3169 B	B1	53
CHUT	BR 3196	B3	56
CHUT	BR 3196 B	B3	56
CHUT	BR 3200	B6	46
CHUT	BR 3201	S3	47



CHUT	BR 3203	B6	46
CHUT	BR 3204	C8	50
CHUT	BR 3204C	C8	50
CHUT	BR 3205	S3	48
CHUT	BR 3205 B	S3	48
CHUT	BR 3206	B6	49
CHUT	BR 3214C	C8	53
CHUT	BR 3214D	C8	53
CHUT	BR 3231	B6	52
CHUT	BR 3232	C5	54
CHUT	BR 3233	C5	54
CHUT	BR 3235	C3	54
CHUT	CHORUS	S3	48
CHUT	COOL	S3	51
CHUT	DIESE	S3	51
CHUT	MIXT	S3	51
CHUT	NICE	S3	51

	B1	B3	B5	B6	S3	C3	C5	C8	D3
35	23,50 CM			23 CM	23 CM	22,30 CM	22,80 CM	22,40 CM	23,60 CM
36	24,20 CM	24,20 CM	24,20 CM	23,70 CM	23,70 CM	23 CM	23,40 CM	23,10 CM	24,30 CM
37	24,90 CM	24,90 CM	24,90 CM	24,30 CM	24,30 CM	23,70 CM	24,10 CM	23,80 CM	24,90 CM
38	25,50 CM	25,50 CM	25,50 CM	25 CM	25 CM	24,40 CM	24,80 CM	24,50 CM	25,60 CM
39	26,20 CM	26,20 CM	26,20 CM	25,70 CM	25,70 CM	25,10 CM	25,50 CM	25,20 CM	26,30 CM
40	26,90 CM	26,80 CM	26,80 CM	26,30 CM	26,30 CM	25,80 CM	26,20 CM	25,90 CM	26,90 CM
41	27,50 CM	27,50 CM	27,50 CM	27 CM	27 CM	26,50 CM	26,90 CM	26,60 CM	27,60 CM
42	28,20 CM	28,20 CM	28,20 CM	27,70 CM	27,70 CM	27,20 CM	27,60 CM	27,30 CM	28,30 CM
43				28,40 CM	28,40 CM			28 CM	28,90CM
44				29,10 CM	29,10 CM			28,70 CM	29,60 CM
45				29,80 CM	29,80 CM			29,40 CM	30,30 CM
46					30,50 CM			30,10 CM	30,90 CM
47					31,20 CM				31,60 CM
48					32 CM				32,30 CM

Les PLV

Pour vous accompagner dans votre activité, nous vous proposons des outils de promotion adaptés. Dans la limite des stocks disponibles.



Présentoir (15 pieds)
33 x 33 x 159 cm
photo non contractuelle

Chevalet
80 x 120 cm
photo non contractuelle



Présentoir (2 pieds)
30 x 50 x 24 cm



Chaussettes à usage unique
Lot de 40 pieds



Masques à usage unique
Lot de 10



Pédimètre



www.fld.fr
Suivez-nous sur 



Votre contact privilégié

Affluence téléphonique

HORAIRES STANDARD : 8H30 - 19H



RD 817 - 64270 PUYOÛ - France
TÉL. : +33 (0) 559 651 461
FAX : +33 (0) 559 651 495
SERVICE COMMERCIAL : phone1@fld.fr
SERVICE SUPPORT : sav@fld.fr



Le système qualité FLD est certifié selon ISO 9001 version 2015.
Le site de Puyoû où sont conçus et fabriqués nos produits a obtenu le certificat AFAQ ISO 9001 version 2015 pour l'ensemble de ses activités.

